


Nouveaux critères d'admissibilité au programme de certification continue (CCR)

Le nombre total de **PDU (unités de formation continue)** requis pour conserver chaque certification demeure **inchangé**. La **façon** de les classifier a toutefois changé.

PMP | PgMP | PfMP | PMI-PBA

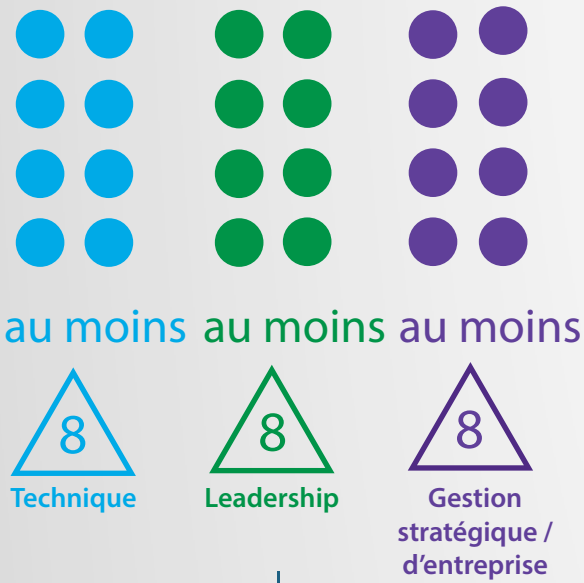


60 PDU / cycle de 3 ans

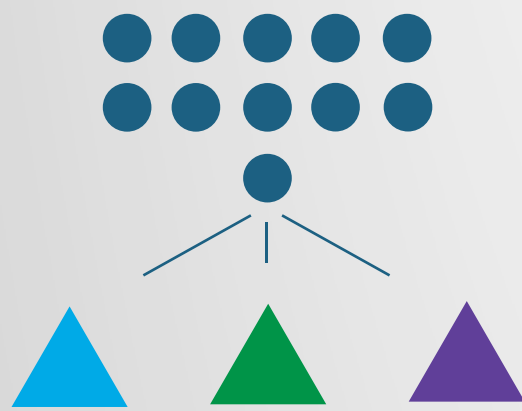


Éducation

Il y a désormais un nombre minimal de PDU à obtenir dans les catégories : **technique**, **leadership** et **aptitudes en gestion stratégique et d'entreprise**



PDU restants



Les PDU restants peuvent aller dans n'importe quelle catégorie une fois le nombre minimal atteint.

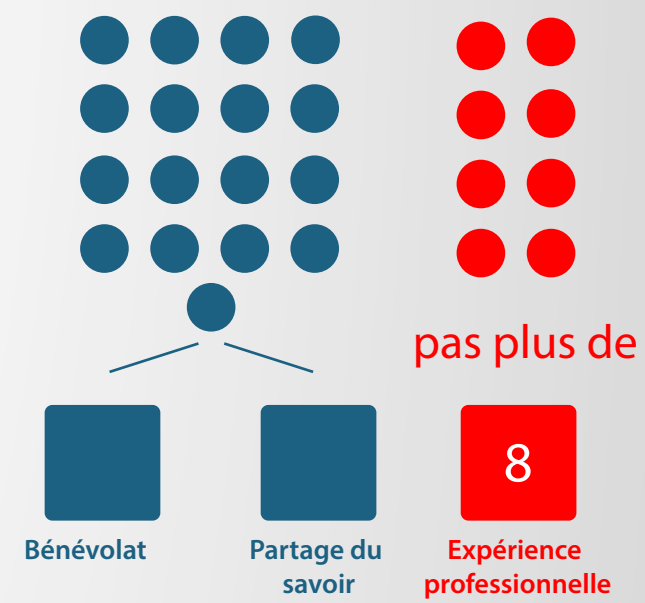
Un minimum de 35 PDU

Minimum de 35 PDU / cycle de 3 ans.
Minimum de 8 PDU par catégorie.



Donner au suivant

Le nombre **maximal** de PDU a changé dans les domaines : bénévolat, partage du savoir et **expérience professionnelle**

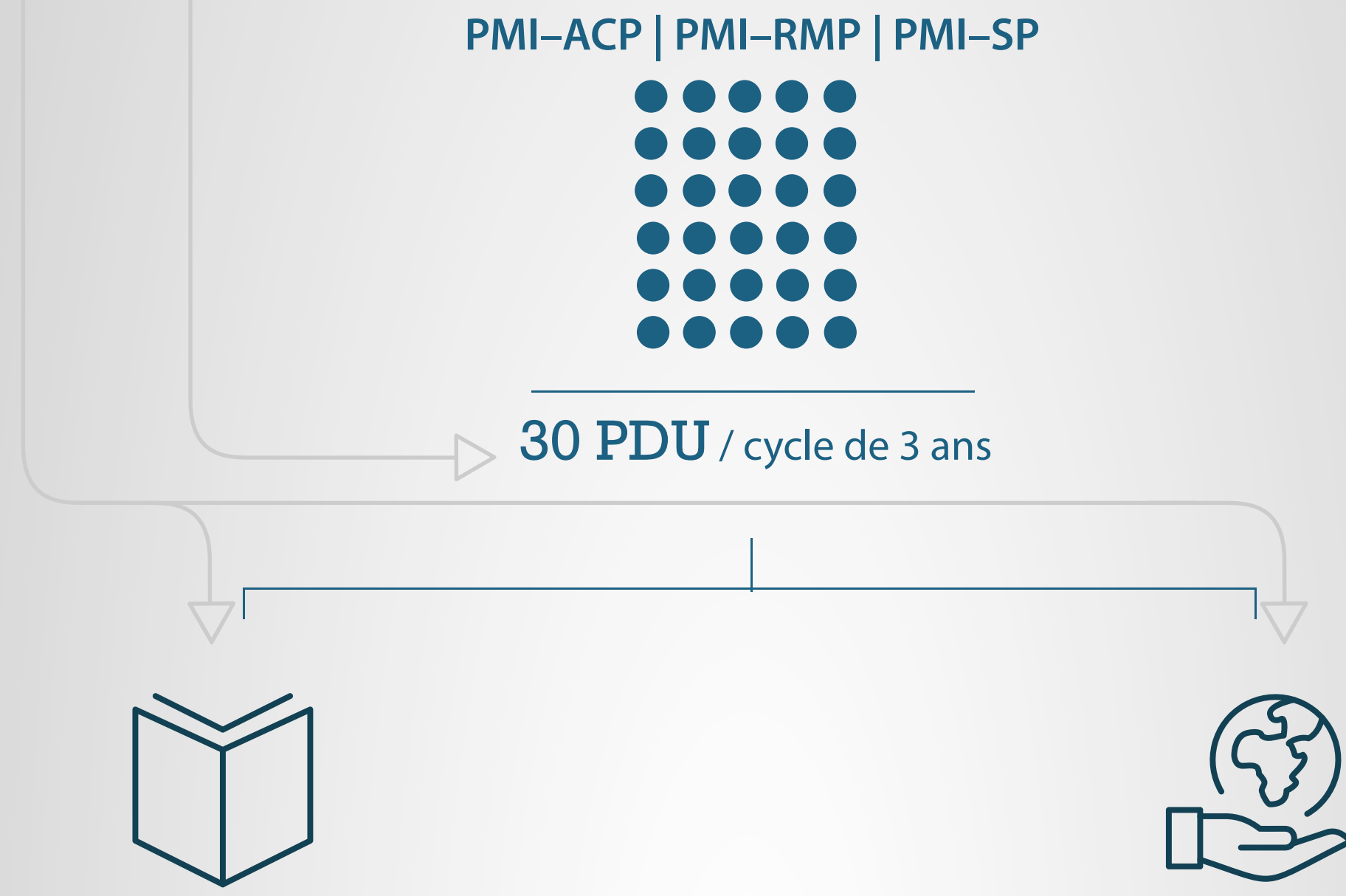


Un maximum de 25 PDU

Maximum de 25 PDU / cycle de 3 ans.
Maximum de 8 PDU dans la catégorie « Expérience professionnelle ».

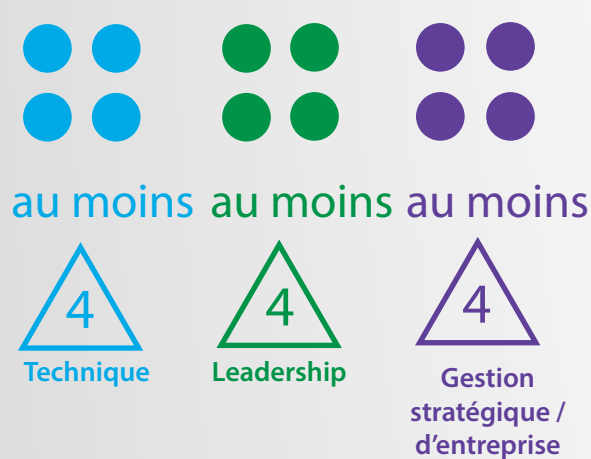
Nouveaux critères d'admissibilité au programme de certification continue (CCR)

Le nombre total de **PDU (unités de formation continue)** requis pour conserver chaque certification demeure **inchangé**. La **façon** de les classer a toutefois changé.




Éducation

Il y a désormais un nombre minimal de PDU à obtenir dans les catégories **technique**, **leadership** et **aptitudes en gestion stratégique** et



PDU restants

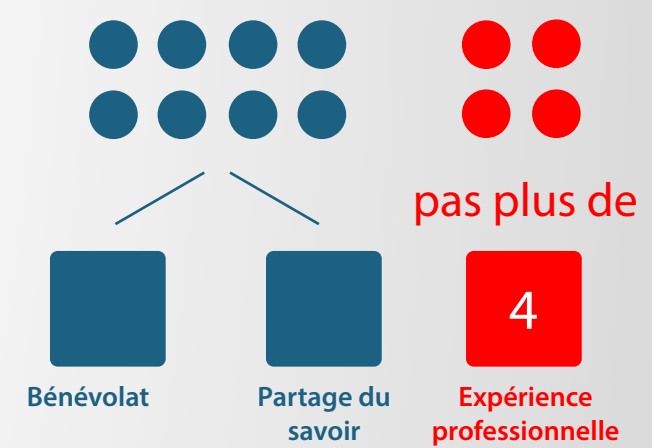


Un minimum de 18 PDU

Minimum de 18 PDU / cycle de 3 ans.
Minimum de 4 PDU par catégorie

Donner au suivant

Le nombre **maximal** de PDU a changé dans les domaines bénévolat, partage du savoir et **expérience professionnelle**



Un maximum de 12 PDU

Maximum de 12 PDU / cycle de 3 ans.
Maximum de 4 PDU dans la catégorie « Expérience professionnelle »